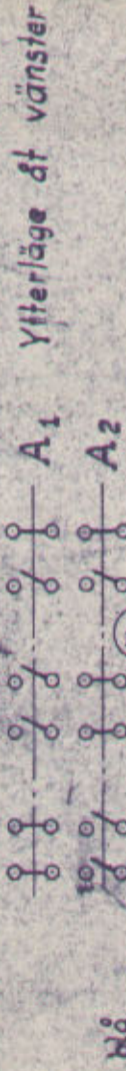


kopplingsbleck

Cu 2 till pos 80

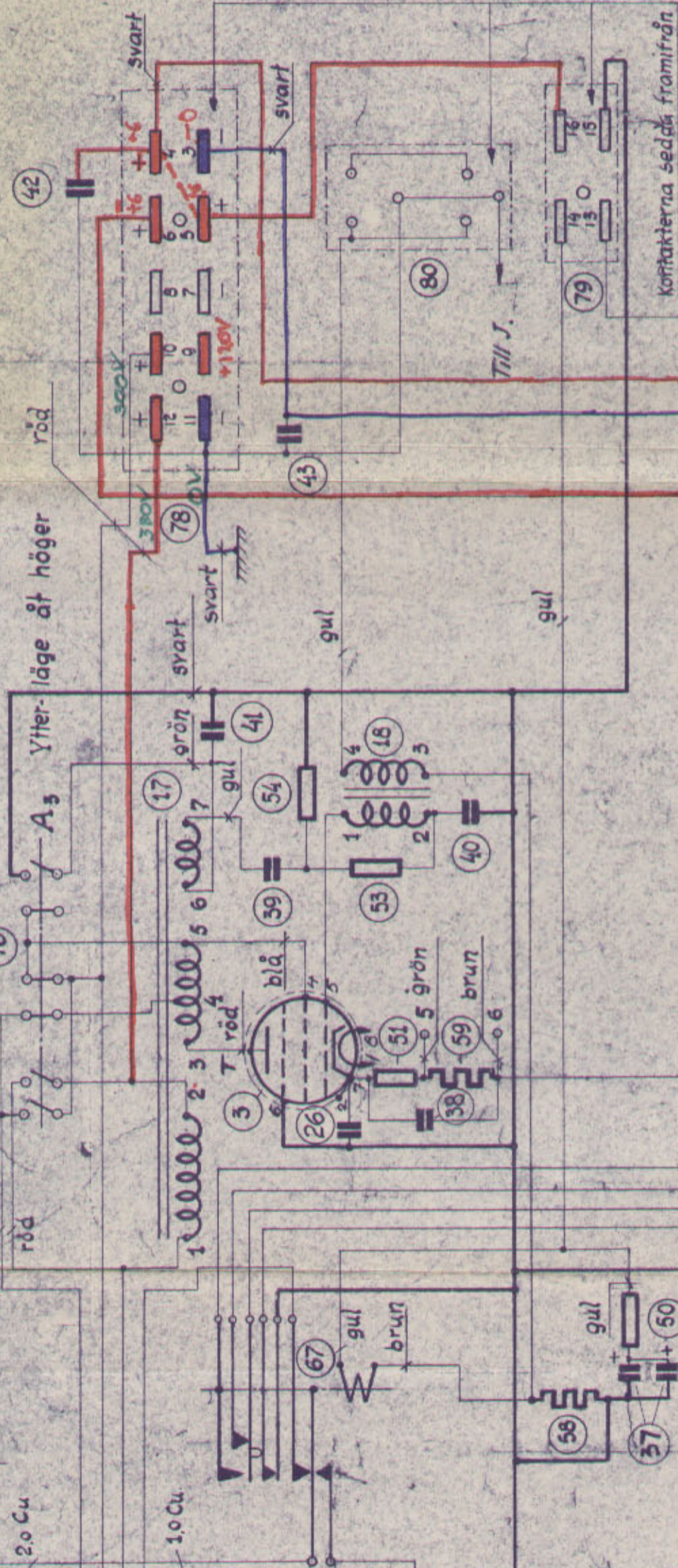
2.0 Cu

1.0 Cu



Ytterläge åt vänster

Ytterläge åt höger



2.0 Cu : Blank, hård dragen oförrent kopparråd 2.0 mm diameter.

1.0 Cu : Som ovan.

1.0 mm diameter

Färgbeteckning: 0.44 mm² mångtrådig ledare, isolerad med vulkaniserat gummi. Glösgarns-ampunnen.

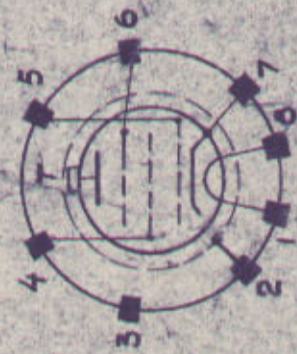
Där intet finnes angivet, drages ledningarna med förrent kopparråd 1.5.

Såmpliga blankledningar förses med gult systoflex-överdrag.

Philips rör 4654

Ansl. Elektrod

1-8	Glödtråd
2	
3	
4	Skärmgaller
5	Störgaller
6	Fönggaller
7	Katod
T	Anod

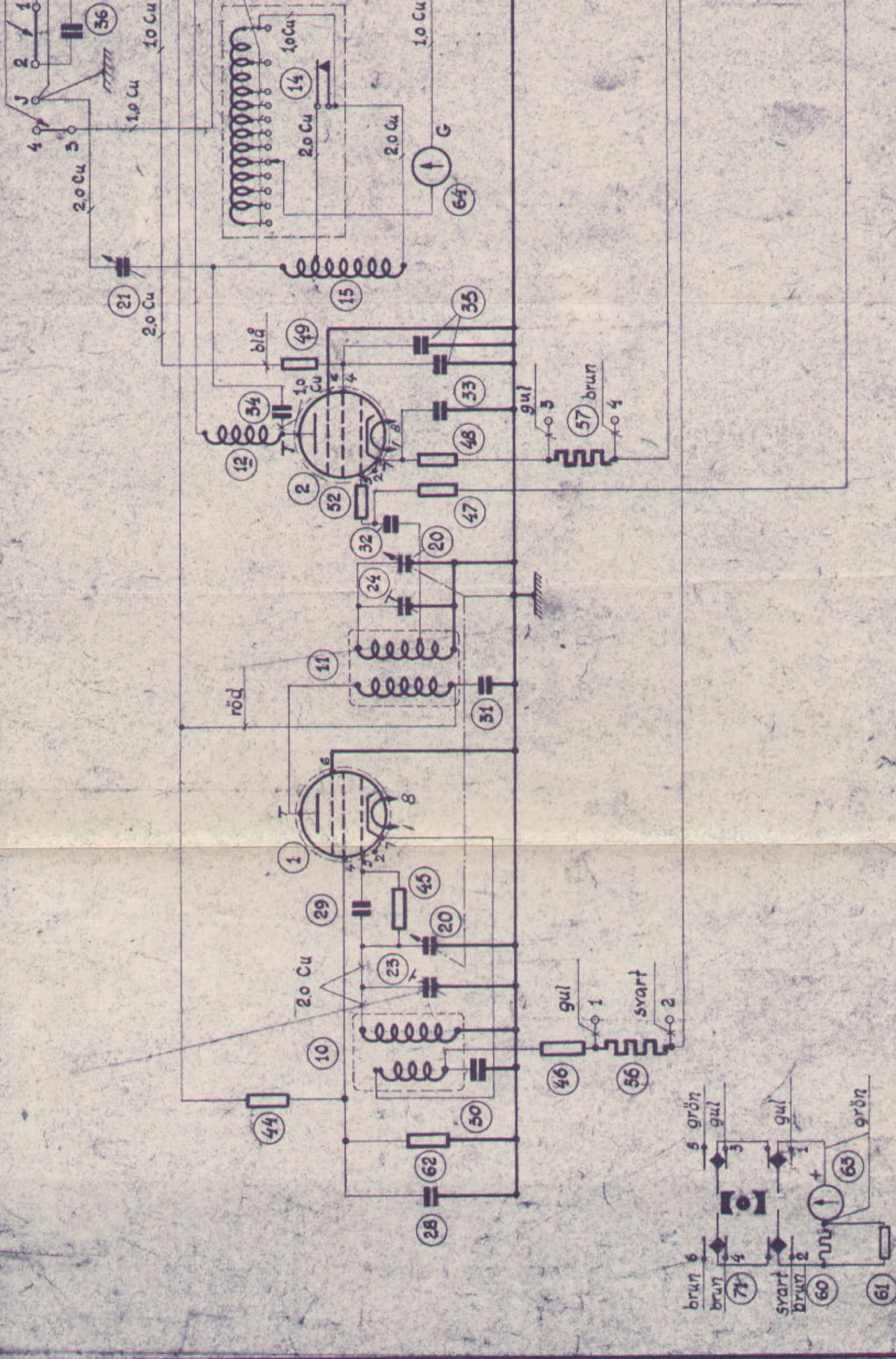


Strömbrytare "till" i läge nedt.

SPEC.-LISTA NR: MR-5450

M4-54501

FÖRRÄDS-NR:



Fjädrarna i kontakt med 1 och 2 i läge 1 (uppåt).

Sammanställning: M9-54500;
 Testningsföreskrift: MPI-65062;

SPEC.-LISTA NR: M9-54500

M4-54501

FORRÅDS-NR:

SÄNDARE ADE-15A
PRINCIPSCHEMA

KONST	92/4	KONT		MAT.	BEH.
RITAD	OK	MR	BOOK		
RADIOAKTIEBOLAGET			SKALA		
STOCKHOLM					

A 17521
 G 24-19022
 23.42
 MPL
 E 1874
 2524
 NE
 U 5552
 15/12
 D RA-6983
 C RA-6111
 KORR. TILLHÖR

M9-54500
 TILLHÖR